



## DIVISIÓN AUTOMOTRIZ

Camiónes Pesados - Ligeros

NUESTRA MISIÓN... Ser su aliado en el desarrollo y crecimiento de su negocio

Competimos directamente con los ORIGINALES

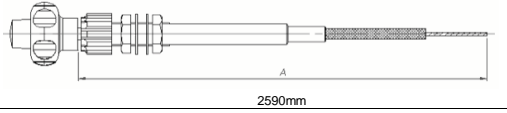
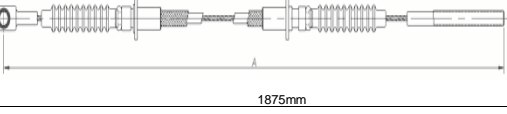
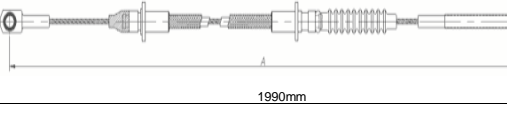
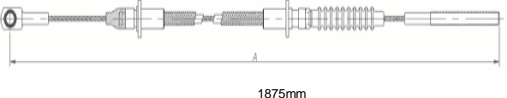
**IMPORTANTE.** Evite devoluciones o reclamos. Identifique previamente: marca, modelo y año del vehículo. En caso de duda, **CONSULTE** a su asesor.

NAVCA		CATÁLOGO CABLES CONTROL MÉXICO 2020 (CHICOTES)				POLINAV	
INTERNATIONAL QUALITY STANDARD		CAMIONES LIGEROS Y PESADOS				SGS	
CODIGO CORTO	CODIGO PRODUCTO Y APLICACIÓN	MODELO	TIPO DE MOTOR	No Parte O.E.M	ARMADO	IMAGEN PRODUCTO LONGITUD	

### CHEVROLET

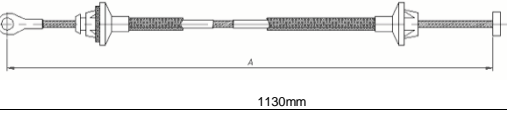
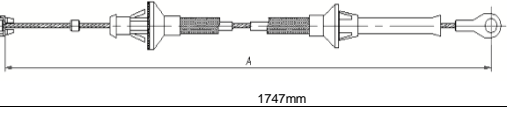
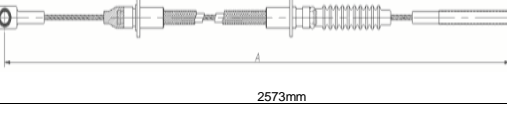
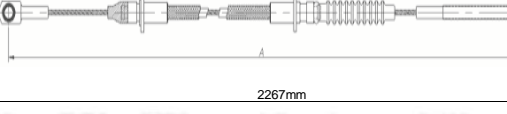
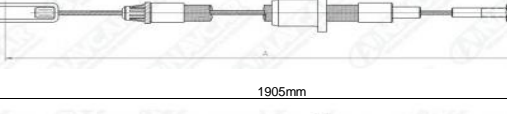
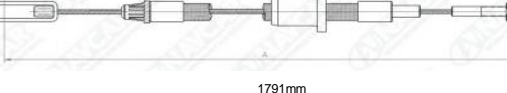
#### CHEVROLET - BRIGADIER

PESADO

CODIGO CORTO	CODIGO PRODUCTO Y APLICACIÓN	MODELO	TIPO DE MOTOR	No Parte O.E.M	ARMADO	IMAGEN PRODUCTO LONGITUD
1151	<b>CHBA-1151</b> ACELERADOR (Bernier)	Brigadier 1980...		2060507	AC131	 2590mm
262	<b>CHBE-262</b> EMBRAGUE	Brigadier		15557241	EM125	 1875mm
455	<b>CHBE-455</b> EMBRAGUE	Super Brigadier ... 1989		15557241	EM1	 1990mm
312	<b>CHBE-312</b> EMBRAGUE	Brigadier		15557241	EM1 (Cable Grueso)	 1875mm

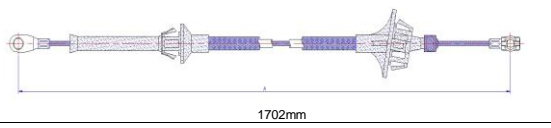
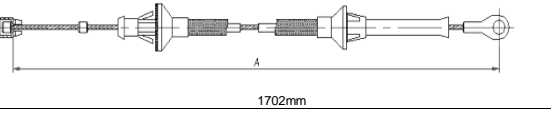
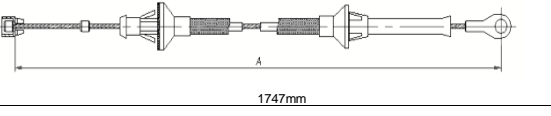
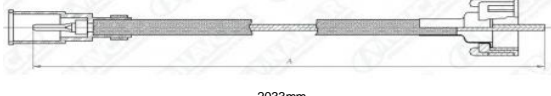
#### CHEVROLET - KODIAK

PESADO

CODIGO CORTO	CODIGO PRODUCTO Y APLICACIÓN	MODELO	TIPO DE MOTOR	No Parte O.E.M	ARMADO	IMAGEN PRODUCTO LONGITUD
139	<b>KODA-139</b> ACELERADOR	Kodiak Gasolina 1994...		15668249	AC9	 1130mm
126	<b>CHEA-126</b> ACELERADOR	Kodiak C60		1248092	AC1	 1747mm
2650	<b>KODEM-2650</b> EMBRAGUE	Kodiak B70 1994...		15959453	EM1 (Largo, cable grueso)	 2573mm
2649	<b>KODEM-2649</b> EMBRAGUE	Kodiak Diesel Gasolina 1994...		15959451 15998935	EM1 (Corto, cable grueso)	 2267mm
3201	<b>GMC FP-3201</b> FRENO DE MANO (Delantero)	Kodiak C5500, C60, C70 1990		18037416	FP354	 1905mm
3111	<b>GMC FP-3111</b> FRENO DE MANO (Delantero)	Kodiak C60, C70 1993-1996		18037383	FP354	 1791mm

**CHEVROLET - P30**

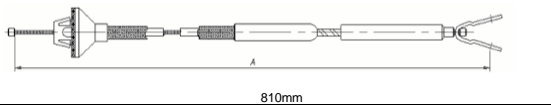
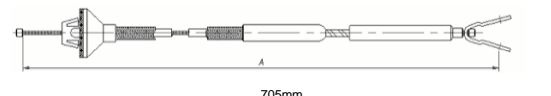
**PESADO**

CODIGO CORTO	CODIGO PRODUCTO Y APLICACIÓN	MODELO	TIPO DE MOTOR	No Parte O.E.M	ARMADO	IMAGEN PRODUCTO LONGITUD
3409	<b>GMCAC-3409</b> ACELERADOR	P30 1992-1995	V6 Cil. 4.3 L V8 Cil. 5.7 L 6.5 L 7.4 L	15990937	AC246	 1702mm
3797	<b>GMCAC-3797</b> ACELERADOR	P30 Diesel - Gasolina 1993-1996	V6 Cil. 4.3 L V8 Cil. 5.7 L 6.5 L 7.4 L	15996317	AC1	 1702mm
126	<b>CHEA-126</b> ACELERADOR	P30		1248092	AC1	 1747mm
695	<b>GMCVZ-695</b> VELOCIMETRO	P-30 1979 - 1984		6478230	VZ2	 2033mm

**DODGE**

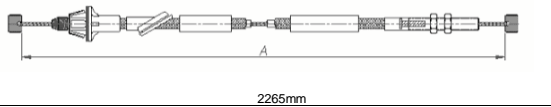
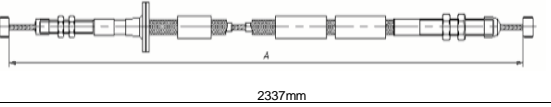
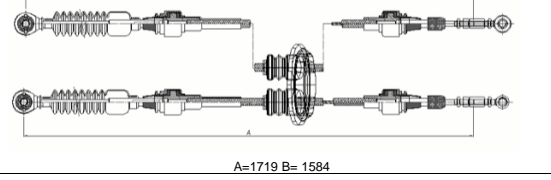
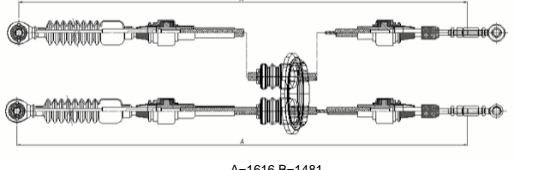
**DODGE - D600**

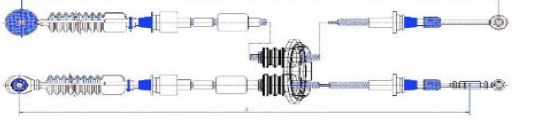

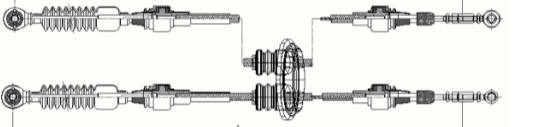
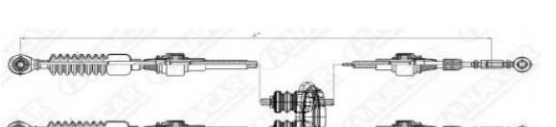
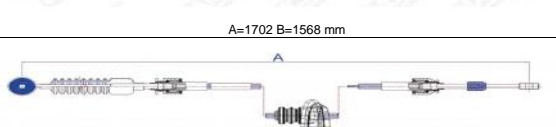
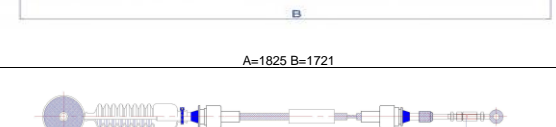
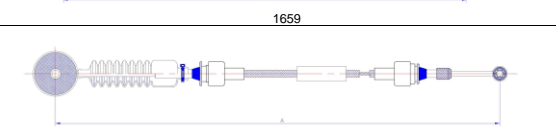
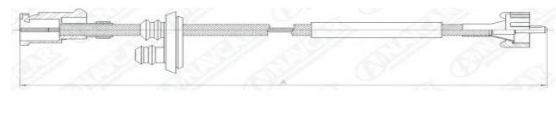
**PESADO**

CODIGO CORTO	CODIGO PRODUCTO Y APLICACIÓN	MODELO	TIPO DE MOTOR	No Parte O.E.M	ARMADO	IMAGEN PRODUCTO LONGITUD
1793	<b>DODAC-1793</b> ACELERADOR	D600 1975 - 1983	V6 Cil. 3.7 L	3733945	AC77	 810mm
1798	<b>DODAC-1798</b> ACELERADOR	D600 1975 - 1985	V8 Cil. 5.2 L	3828366	AC77	 705mm

**DODGE - H-100**


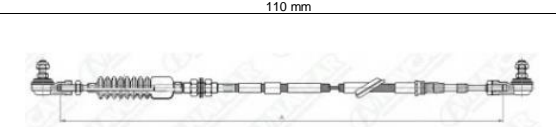
**LIGERO**

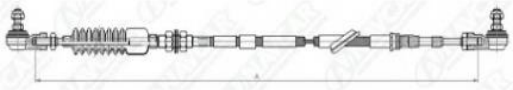
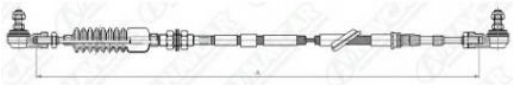
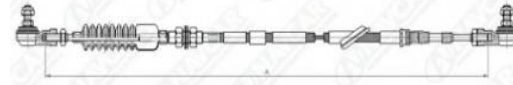

CODIGO CORTO	CODIGO PRODUCTO Y APLICACIÓN	MODELO	TIPO DE MOTOR	No Parte O.E.M	ARMADO	IMAGEN PRODUCTO LONGITUD
2642	<b>HYUAC-2642</b> ACELERADOR	H100 ...1998	L4 Cil. 2.5 L	3274043240	AC220	 2265mm
926	<b>HYUA-926</b> ACELERADOR	H100 Gasolina 1994...	L4 Cil. 2.4 L	3274043653	AC82	 2337mm
1420	<b>HYUC-1420</b> KIT CONTROL Y SELECTOR CAMBIOS	H100 Diesel 1994... T/Standar		4377043254	CC9	 A=1719 B= 1584
1421	<b>HYUC-1421</b> KIT CONTROL Y SELECTOR CAMBIOS	H100 Gasolina 1994... T/Standar		4377043624	CC9	 A=1616 B=1481

3961	<b>HYUCC-3961</b> KIT CONTROL Y SELECTOR CAMBIOS	H100 D4BH D4HF Van, Porter II Truck Diesel 2004-2010 <b>T/Standar</b>	2.5 L	43794-4F200	CC79	 A=1736 B=1648
3962	<b>HYUCC-3962</b> KIT CONTROL Y SELECTOR CAMBIOS	H100 Porter II VAN 2003-2004 / Hyundai H100 Truck Diesel 2003-2004	2.5L	43794-4F300	CC86	 A=1704 B=1772 mm
3960	<b>HYUCC-3960</b> KIT CONTROL Y SELECTOR CAMBIOS	H100 4G64 Van, Porter Truck Gasolina 2002 - 2008	2.4 L	43770-4B360	CC9	 A=1796 B=1660
3996	<b>HYUCC-3996</b> KIT CONTROL Y SELECTOR CAMBIOS	H100 Pick-Up Gasolina 2.4L 2003-2005 Hyundai H100 Cargo Gasolina 2.4L 2003-2005.	#N/D	43770-04B260	CC9	 A=1702 B=1568 mm
3997	<b>HYUCC-3997</b> KIT CONTROL Y SELECTOR CAMBIOS	H100 Pick-Up Diesel 2006-2013. H100 Carga Diesel 2006-2013 <b>T/Standar</b>	2.5 L	43794-4F210	CC87	 A=1825 B=1721
3798	<b>HYUCC-3798</b> CONTROL CAMBIOS (Marcha)	H100 Diesel 2006-2013 <b>T/Estándar</b>	L4 Cil. 2.4 L	Pendiente	CC59	 1659
3799	<b>HYUSC-3799</b> SELECTOR CAMBIOS (Neutro)	H100 Diesel 2006-2013 <b>T/Standar</b>	L4 Cil. 2.4 L	Pendiente	SC78	 1826mm
1142	<b>HYUVZ-1142</b> VELOCIMETRO	H100 Gasolina 1994...	0	9431043602	VZ43	 3400mm

**DODGE - H-200-H300**

**LIGERO**

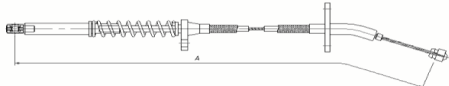
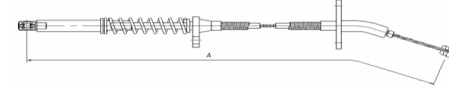
CODIGO CORTO	CODIGO PRODUCTO Y APLICACIÓN	MODELO	TIPO DE MOTOR	No Parte O.E.M	ARMADO	IMAGEN PRODUCTO LONGITUD
4075	<b>HYUSC-4075</b> SELECTOR CAMBIOS	H400 - H500 - H500BC 2016-2019	4.0L	43750-5L500	SC43	 110 mm
4076	<b>HYUCC-4076</b> CONTROL CAMBIOS	H400 -H500 - H500BC 2016-2016	4.0L	43740-5L500	CC29	 2930 mm

4090	<b>HYUSC-4090</b> SELECTOR CAMBIOS	H200-HD35 Camion 2015-2019	2.5L	43750-5L900	SC43	 2864 mm
4091	<b>HYUCC-4091</b> CONTROL CAMBIOS	H200-HD35 Camion 2015-2019	2.5L	43750-5L900	SC43	 2828 mm
4092	<b>HYUSC-4092</b> SELECTOR CAMBIOS	H300-HD55 Camion 2016-2019	4.0L	43740-5L750	SC43	 2932 mm
4093	<b>HYUCC-4093</b> CONTROL CAMBIOS	H300-HD55 Camion 2016-2019	4.0L	43740-5L750	SC43	 2967 mm

## FORD

### FORD - MICROBUS

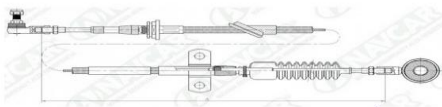
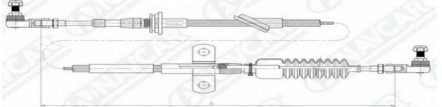
PESADO

CODIGO CORTO	CODIGO PRODUCTO Y APLICACIÓN	MODELO	TIPO DE MOTOR	No Parte O.E.M	ARMADO	IMAGEN PRODUCTO LONGITUD
1442	<b>EFOA-1442</b> ACELERADOR	Microbus 1979-1992	V6 Cil. 4.9 L V8 Cil. 5.0 L 5.8 L	E1TZ9A758D	AC42	 695mm
2231	<b>FORAC-2231</b> ACELERADOR	Microbus 1989-1993	V6 Cil. 4.9 L V8 Cil. 5.0 L 5.8 L	0	AC42	 1025mm

## FOTON


### FOTON - AUMAN 12000

PESADO

CODIGO CORTO	CODIGO PRODUCTO Y APLICACIÓN	MODELO	TIPO DE MOTOR	No Parte O.E.M	ARMADO	IMAGEN PRODUCTO LONGITUD
3862	<b>FOTCC-3862</b> CONTROL CAMBIOS (marcha)	Auman 12000 2013 - 2016 T/Estándar	L4 Cil. 3.8 L	1113317200002	CC61	 3140mm
3863	<b>FOTSC-3863</b> SELECTOR CAMBIOS (Neutro)	Auman 12000 2013 - 2016 T/Standar	L4 Cil. 3.8 L	11133 172 00003	SC84	 3164mm

### FOTON - C03 C04 C05 C06


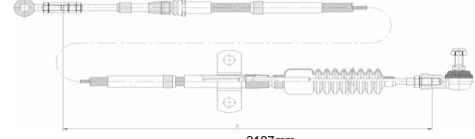
PESADO

CODIGO CORTO	CODIGO PRODUCTO Y APLICACIÓN	MODELO	TIPO DE MOTOR	No Parte O.E.M	ARMADO	IMAGEN PRODUCTO LONGITUD
3865	FOTFP-3865 FRENO DE MANO	CF C03 2011	0	1105335800002	FP171	 3680 mm

3868	FOTCC-3868 CONTROL CAMBIOS (Marcha)	Foton CO5 - CO6 1997....	0	1105917200034	CC54		3137 mm
------	---	--------------------------------	---	---------------	------	--	---------

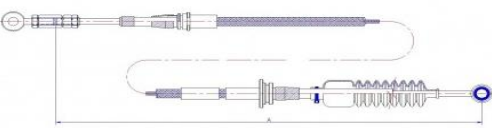

**FOTON - 1069**

**PESADO**

CODIGO CORTO	CODIGO PRODUCTO Y APLICACIÓN	MODELO	TIPO DE MOTOR	No Parte O.E.M	ARMADO	IMAGEN PRODUCTO LONGITUD	
3905	<b>FOTAC-3905</b> ACELERADOR	Camión Aumark CO4 2008...		7701023771498	AC273		2391mm
3126	<b>FOTSC-3126</b> SELECTOR CAMBIOS (Neutro)	Olin 1069 4.5 Ton. T/Standar	V8 Cil. 4.5 L 5.6 L	1106917200013	SC41		3187mm

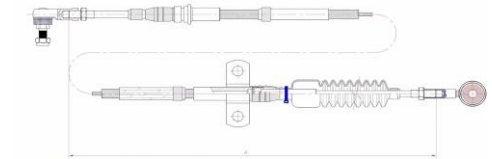
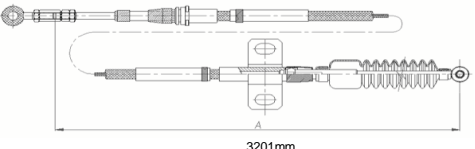
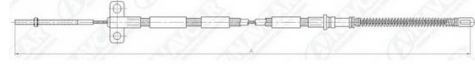
**FOTON - 2000 - 3000**

**PESADO**

CODIGO CORTO	CODIGO PRODUCTO Y APLICACIÓN	MODELO	TIPO DE MOTOR	No Parte O.E.M	ARMADO	IMAGEN PRODUCTO LONGITUD	
4065	<b>FOTSC-4065</b> SELECTOR CAMBIOS (Neutro)	AUMARK 3.000		110591720003	SC109		3015 mm
3859	<b>FOTFP-3859</b> FRENO DE MANO	2000 y 3000 Cummins 2013-2016	L4 Cil. 3.8 L	11039 3580 0014	FP389		3600mm

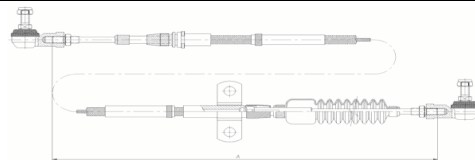
**FOTON - 5000 - 6000 - 7000**

**PESADO**

CODIGO CORTO	CODIGO PRODUCTO Y APLICACIÓN	MODELO	TIPO DE MOTOR	No Parte O.E.M	ARMADO	IMAGEN PRODUCTO LONGITUD	
3680	<b>FOTCC-3680</b> CONTROL CAMBIOS (Marcha)	5000, 6000, 7000 Cummins T/Standar	V8 Cil. 3.8 L	1108917200021	CC54		3148mm
3681	<b>FOTSC-3681</b> SELECTOR CAMBIOS (Neutro)	5000, 6000, 7000 Cummins T/Standar	V8 Cil. 3.8 L	1108917200022	SC39		3201mm
3876	<b>FOTFP-3876</b> FRENO DE MANO	5000 2013 - 2016	L4 Cil. 3.8 L	11059 3580 0007	FP389		3912mm

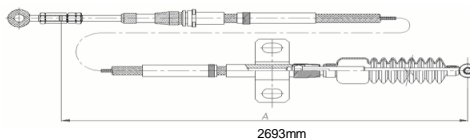
**FOTON - CF2800**

**PESADO**

CODIGO CORTO	CODIGO PRODUCTO Y APLICACIÓN	MODELO	TIPO DE MOTOR	No Parte O.E.M	ARMADO	IMAGEN PRODUCTO LONGITUD	
3127	<b>FOTSC-3127</b> SELECTOR CAMBIOS (Neutro)	CF2800 2008 T/Standar	0	7701023665421 1105317200017	SC44		2801mm

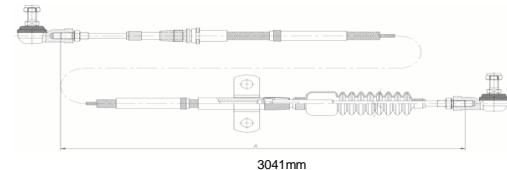
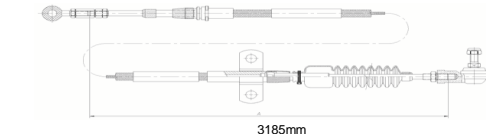
FOTON - FORLAND

PESADO

CODIGO CORTO	CODIGO PRODUCTO Y APLICACIÓN	MODELO	TIPO DE MOTOR	No Parte O.E.M	ARMADO	IMAGEN PRODUCTO LONGITUD
3128	<b>FOTSC-3128</b> SELECTOR CAMBIOS (Neutro)	Forland 2008 T/Standar	0	1105317200016	SC39	

FOTON - OLIN

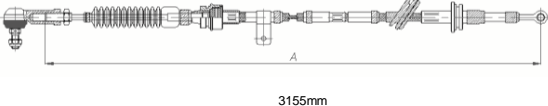
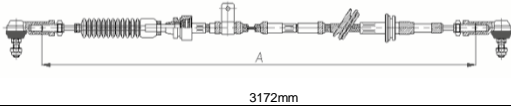
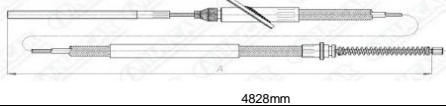
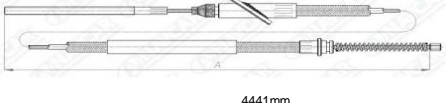
PESADO

CODIGO CORTO	CODIGO PRODUCTO Y APLICACIÓN	MODELO	TIPO DE MOTOR	No Parte O.E.M	ARMADO	IMAGEN PRODUCTO LONGITUD
3132	<b>FOTSC-3132</b> SELECTOR CAMBIOS (Neutro)	Olin 1069 T/Standar	V8 Cil. 4.5 L 5.6 L	7701023683968 1106917200013	SC44	
3133	<b>FOTSN-3133</b> SELECTOR CAMBIOS (Neutro)	Olin 1069 CO 4-6 2088 T/Standar	V8 Cil. 4.5 L 5.6 L	77101023683951	SN6	

HINO

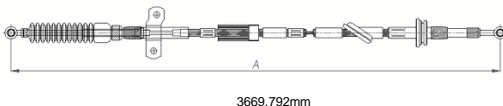

HINO - FB

PESADO

CODIGO CORTO	CODIGO PRODUCTO Y APLICACIÓN	MODELO	TIPO DE MOTOR	No Parte O.E.M	ARMADO	IMAGEN PRODUCTO LONGITUD
2096	<b>HINCC-2096</b> CONTROL CAMBIOS (Marcha)	FB 4JJ / 4JG 2001... T/Estándar	0	337023531	CC14	
2097	<b>HINSC-2097</b> SELECTOR CAMBIOS (Neutro)	FB 4JJ / 4JG 2001... T/Standar	FP2	337023521	SC22	
2709	<b>HINFP-2709</b> FRENO DE MANO (Trasero Derecho)	FB 1999...	0	S464022741	FP233 (Reforzada con tubo interno en Nylon)	
2708	<b>HINFP-2708</b> FRENO DE MANO (Trasero Izquierdo)	FB 1999...	0	S464025431	FP233 (Reforzada con tubo interno en Nylon)	

HINO - FC

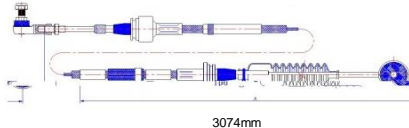
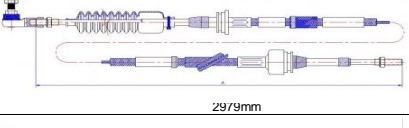
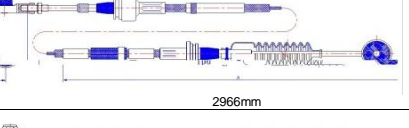
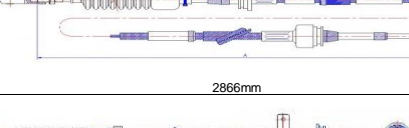

PESADO

CODIGO CORTO	CODIGO PRODUCTO Y APLICACIÓN	MODELO	TIPO DE MOTOR	No Parte O.E.M	ARMADO	IMAGEN PRODUCTO LONGITUD
2714	<b>HINSC-2714</b> CONTROL CAMBIOS (Marcha)	FC 2000 - 2009 T/Estándar	0	S33830E0251	SC45	
2715	<b>HINCC-2715</b> SELECTOR CAMBIOS (Neutro)	FC 2000 - 2009 T/Standar	0	S337025953	CC30	

HINO - serie 300


PESADO

CODIGO CORTO	CODIGO PRODUCTO Y APLICACIÓN	MODELO	TIPO DE MOTOR	No Parte O.E.M	ARMADO	IMAGEN PRODUCTO LONGITUD
--------------	------------------------------	--------	---------------	----------------	--------	--------------------------

3922	<b>HINCC-3922</b> CONTROL CAMBIOS (Marcha)	Hino 414, 514, 614 Series 300 Diesel 5 velocidades 2006-2011 <b>T/Estándar</b>	L4 Cil. 3.8 L	33820-37M70	CC71	 3074mm
3923	<b>HINSC-3923</b> SELECTOR CAMBIOS (Neutro)	Hino 414, 514, 614 Series 300 Diesel 5 velocidades 2006-2011 <b>T/Standar</b>	L4 Cil. 3.8 L	33830-37640	SC89	 2979mm
3925	<b>HINCC-3925</b> CONTROL CAMBIOS (Marcha)	Hino 616, 716, 716 Series 300 Diesel 5 velocidades 2011-2015 <b>T/Estándar</b>	L4 Cil. 3.8 L	33820-37G70	CC71	 2966mm
3926	<b>HINSC-3926</b> SELECTOR CAMBIOS (Neutro)	Hino 616, 716, 716 Series 300 Diesel 5 velocidades. 2011-2015 <b>T/Standar</b>	L4 Cil. 3.8 L	33830-37641	SC89	 2866mm
3954	<b>HINCC-3954</b> CONTROL CAMBIOS (Marcha)	Series 300 - 500 2009-2015 <b>T/Estándar</b>		33820-E0E00	CC75	 3408mm

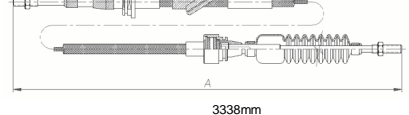
**HINO - serie 500**

**PESADO**

CODIGO CORTO	CODIGO PRODUCTO Y APLICACIÓN	MODELO	TIPO DE MOTOR	No Parte O.E.M	ARMADO	IMAGEN PRODUCTO LONGITUD
3954	<b>HINCC-3954</b> CONTROL CAMBIOS (Marcha)	Series 500 2009-2015 <b>T/Estándar</b>		33820-E0E00	CC75	 3408mm

**HINO - SUPER HINO**

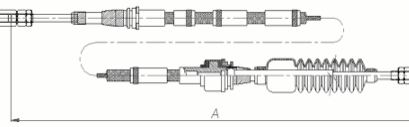
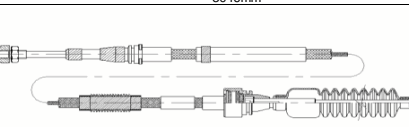

**PESADO**

CODIGO CORTO	CODIGO PRODUCTO Y APLICACIÓN	MODELO	TIPO DE MOTOR	No Parte O.E.M	ARMADO	IMAGEN PRODUCTO LONGITUD
2019	<b>HINSE-2019</b> SELECTOR CAMBIOS (Neutro)	Super 2002... <b>T/Standar</b>	0	0	SC19	 3338mm

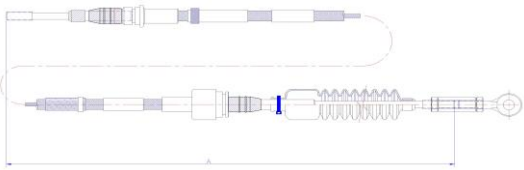
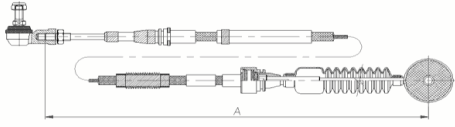
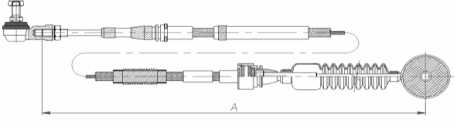
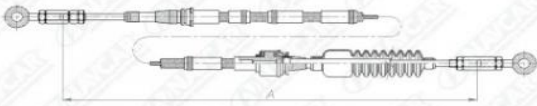
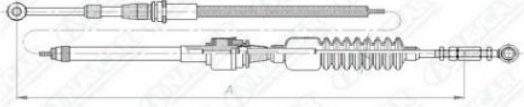
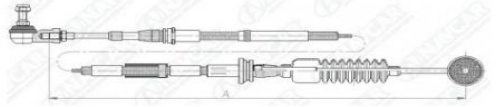
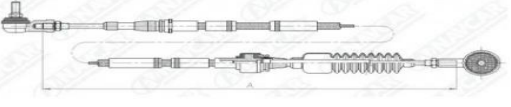
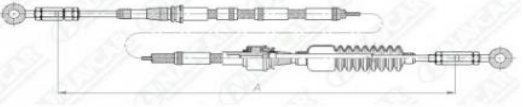
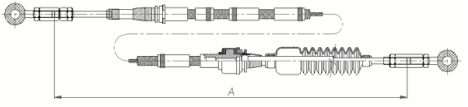
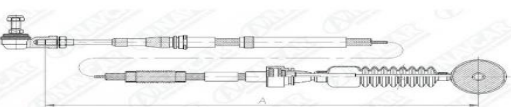
**ISUZU**

**ISUZU - ELF**

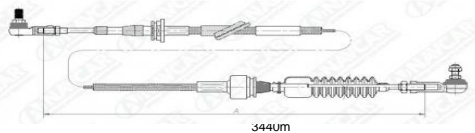
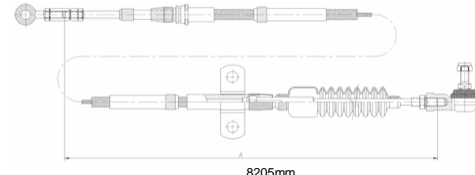
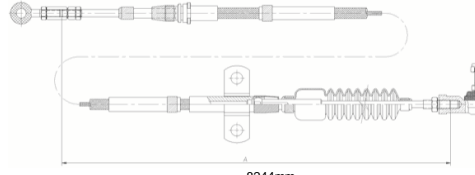
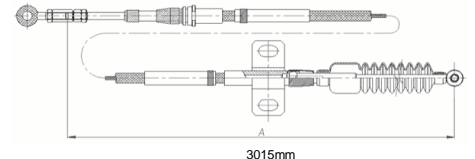
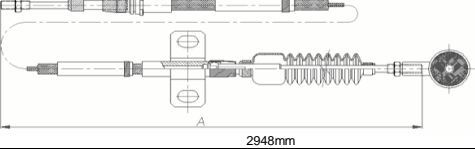


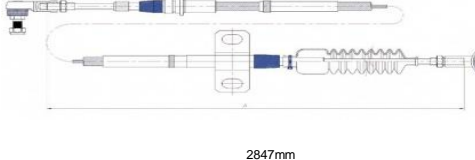
**PESADO**

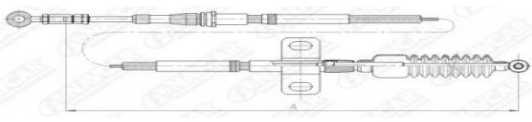
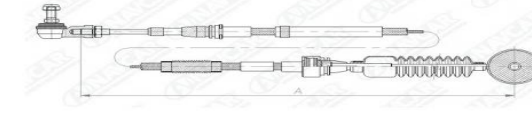
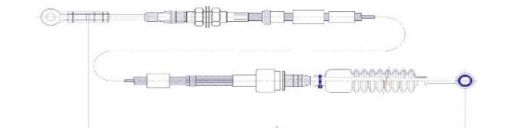
CODIGO CORTO	CODIGO PRODUCTO Y APLICACIÓN	MODELO	TIPO DE MOTOR	No Parte O.E.M	ARMADO	IMAGEN PRODUCTO LONGITUD
3535	<b>NKRSC-3535</b> SELECTOR CAMBIOS (Neutro)	ELF 200/300 4JJ1-TC, 5 Vel. 2009-2016 <b>T/Standar</b>	L4 Cil. 3.0 L	8980217002	SC21	 3046mm
3536	<b>NKRCC-3536</b> CONTROL CAMBIOS (Marcha)	ELF 200/300 4JJ1-TC, 5 Vel. 2009-2016 <b>T/Estándar</b>	L4 Cil. 3.0 L	8981468251	CC1	 3011mm
1081	<b>NPRCC-1081</b> CONTROL CAMBIOS (Marcha)	ELF 400 1992 - 1997	0	8970881950 4CT1154	CC66	 2960 mm



3763	<b>GMSCC-3763</b> SELECTOR CAMBIOS (Neutro)	ELF 400 450 2006-2008 <b>T/Standar</b>	L4 Cil. 5.2 L	8973571824	SC74	 3141mm
3762	<b>GMCCC-3762</b> CONTROL CAMBIOS (Marcha)	ELF 400 450 2006-2008 <b>T/Estándar</b>	L4 Cil. 5.2 L	8981468500	CC1	 3105mm
3855	<b>GMCCC-3855</b> CONTROL CAMBIOS (Marcha)	ELF 400, 500, 600 Motor 4HK1 TC 6 Vel. 2009 - 2016 <b>T/Estándar</b>	L4 Cil. 5.2 L	8-98146879-0 8-97357181-3	CC1	 3120mm
2065	<b>NPRCC-2065</b> CONTROL CAMBIOS (Marcha)	ELF 400	0	8970881980	CC13	 3036 mm
2066	<b>NPRSC-2066</b> SELECTOR CAMBIOS (Neutro)	ELF 400	0	8970881850	SC21	 3038 mm
2150	<b>GMSCC-2150</b> SELECTOR CAMBIOS (Neutro)	ELF 400	0	8971467211	SC34	 3230 mm
2419	<b>NPRCC-2419</b> CONTROL CAMBIOS (Marcha)	ELF 400 2005...	0	8973504351 4CT2022	CC22	 2984 mm
2420	<b>NPRSC-2420</b> SELECTOR CAMBIOS (Neutro)	ELF 400 2005...	0	8973504360 4CT2023	SC21	 2990 mm
3856	<b>GMSCC-3856</b> SELECTOR CAMBIOS (Neutro)	ELF 400, 500, 600 Motor 4HK1 TC 6 Vel. 2009 - 2016 <b>T/Standar</b>	L4 Cil. 5.2 L	8-98025446-5		 3200mm
<b>ISUZU - NPR PESADO</b>						
<b>CODIGO CORTO</b>	<b>CODIGO PRODUCTO Y APLICACIÓN</b>	<b>MODELO</b>	<b>TIPO DE MOTOR</b>	<b>No Parte O.E.M</b>	<b>ARMADO</b>	<b>IMAGEN PRODUCTO LONGITUD</b>
1521	<b>NPRC-1521</b> CONTROL CAMBIOS (Marcha)	NPR 729 4HG1 1999-2004 <b>T/Estándar</b>		8972056590	CC1	 2954mm




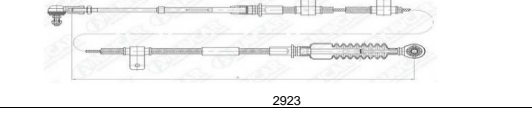

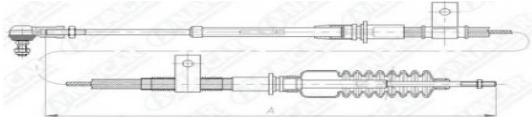
ISUZU - FSR						PESADO
CODIGO CORTO	CODIGO PRODUCTO Y APLICACIÓN	MODELO	TIPO DE MOTOR	No Parte O.E.M	ARMADO	IMAGEN PRODUCTO LONGITUD
2030	<b>ISUCC-2030</b> CONTROL CAMBIOS (Marcha)	FSR 6HE1 +C1628 2006-2011 <b>T/Estándar</b>		1336711330	CC46 <b>(Corto)</b>	 3440mm
ISUZU - LV 150						PESADO
CODIGO CORTO	CODIGO PRODUCTO Y APLICACIÓN	MODELO	TIPO DE MOTOR	No Parte O.E.M	ARMADO	IMAGEN PRODUCTO LONGITUD
2528	<b>GMCS-2528</b> SELECTOR CAMBIOS (Neutro)	LV-150 <b>T/Standar</b>	L6 Cil. 12 L	1336715301	SC41	 8205mm
2527	<b>GMCCC-2527</b> CONTROL CAMBIOS (Marcha)	LV-150 <b>T/Standar</b>	L6 Cil. 12 L	1336715291	SC41	 8244mm
<b>JAC</b>						
JAC - Truck						PESADO
CODIGO CORTO	CODIGO PRODUCTO Y APLICACIÓN	MODELO	TIPO DE MOTOR	No Parte O.E.M	ARMADO	IMAGEN PRODUCTO LONGITUD
2431	<b>JACSC-2431</b> SELECTOR CAMBIOS (Neutro)	Truck <b>T/Standar</b>	L4 Cil. 2.8 L	1703030E0BB	SC39	 3015mm
2430	<b>JACCC-2430</b> CONTROL CAMBIOS (Marcha)	Truck <b>T/Standar</b>	L4 Cil. 2.8 L	1703040E0BB	CC24	 2948mm
3764	<b>JACCC-3764</b> CONTROL CAMBIOS (Marcha)	Bus Jac 6900 Diesel Cummins ISF S3168 2013-2015 <b>T/Estándar</b>	L4 Cil. 3.8 L	1703040K3240	CC58	 2658mm
4008	<b>JACSC-4008</b> SELECTOR CAMBIOS (Neutro)	JAC 1047 City Star Clase 2013- 2018 <b>T/Estándar</b>	3.8 L	1703200LE190	SC66	 2965mm
3913	<b>JACCC-3913</b> CONTROL CAMBIOS (Marcha)	Jac HFC 1020,1040, 1048, 1083, 304, 3048 2007-2014 <b>T/Estándar</b>	3.8 L	1703040B1	CC81	 2847mm

3806	<b>JACSC-3806</b> SELECTOR CAMBIOS (Neutro)	Jac 1061KN Cummins ISF S3168 2013-2015	3.8L DIESEL	0	SC39	 2529 mm
3977	<b>ACCC-3977</b> CONTROL CAMBIOS (Marcha)	JAC 1047 City Star Clase 2013- 2018  T/Estándar	3.8 L	1703300EL1	CC1	 2718mm
3765	<b>JACSC-3765</b> SELECTOR CAMBIOS (Neutro)	Bus Jac 6900 Diesel Cummins ISF S3168 2013-2015  T/Standar	L4 Cil. 3.8 L	1703030K3240	SC73	 2703mm

## NISSAN

### NISSAN - CABSTAR

### PESADO

CODIGO CORTO	CODIGO PRODUCTO Y APLICACIÓN	MODELO	TIPO DE MOTOR	No Parte O.E.M	ARMADO	IMAGEN PRODUCTO LONGITUD
2047	<b>NISSN-2047</b> CONTROL CAMBIOS (Marcha)	Cabstar MT-3500 2005...  T/Estándar		344139X514L	CC16	 2923
2048	<b>NISSN-2048</b> SELECTOR CAMBIOS (Neutro)	Cabstar MT-3500 2005...  T/Standar		344139X514C	CC16	 2923
1732	<b>NISCC-1732</b> CONTROL CAMBIOS (Marcha)	Cabstar MT-3500 2002 - 2004	0	344139X201C (CORTA)	CC3	 2783 mm
1733	<b>NISSN-1733</b> SELECTOR CAMBIOS (Neutro)	Cabstar MT-3500 2002 - 2004	0	344139X201L (LARGO)	SC2	 3135 mm







